



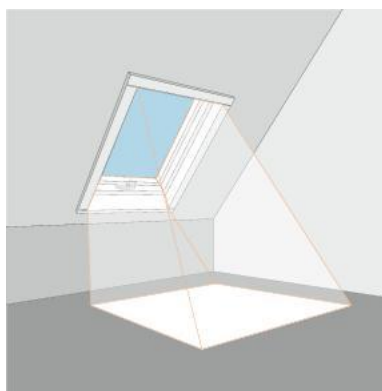
Roto советует...

Как правильно выбрать размер мансардного окна на чердаке?

Длина окна подбирается в зависимости от угла наклона кровли. Предполагается, что нижний край окна должен быть установлен на высоте – мин. 90 см от пола, и верхний – от 180 до 220 см. Благодаря такому расположению, окно обеспечивает хорошую обзорность с любой позиции. Чем меньше угол наклона кровли, тем длиннее должно быть окно. Если ось вращения створки расположена над головой пользователя – то створка окна в открытом положении не препятствует доступу к окну. В таком случае, подходят окна с поднятой на $\frac{3}{4}$ осью поворота створки (Roto Designo R7) или окна с двойной системой открывания (Roto Designo R8): откидная функция и поворот в $\frac{3}{4}$ высоты окна. Ширина окна должна быть подобрана таким образом, чтобы не было необходимости вмешиваться в несущую конструкцию крыши. В идеале, ширина должна быть меньше приблизительно на 7 см от расстояния между стропилами для обеспечения необходимого пространства и правильной изоляции рамы окна. В случае, когда необходимо установить окно большего размера, установите его так, чтобы можно было вырезать только одну часть стропила.




1. Короткое окно 1 x 1



2. Длинное окно 1 x 1




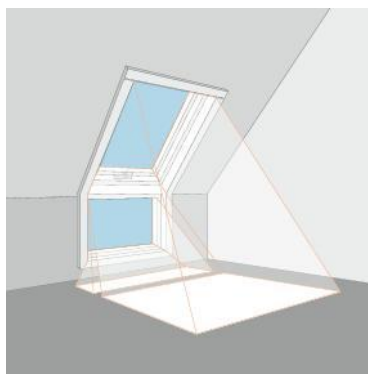
3. Окна «близнецы» 2 x 1



4. Комбинированные соединения окон 2 x 2



5. Комбинированные соединения мансардных окон с фасадными



6. Комбинированное соединение с переходом через конёк кровли

